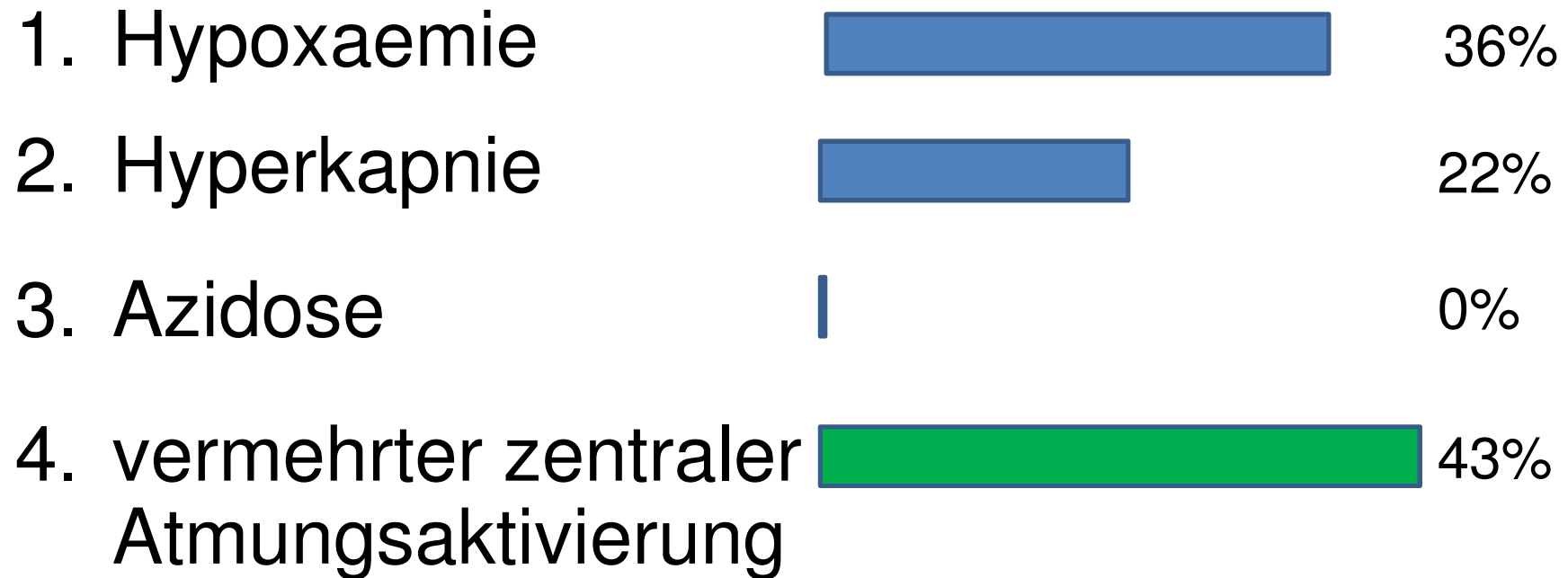






# Dyspnoe ist Folge von



# Patienten mit „Dyspnoe“

1. haben immer eine pathologische Spirometrie, wenn eine pulmonale Ursache vorliegt  
 5%
2. haben immer eine pathologische Pulsoximetrie, wenn eine pulmonale Ursache vorliegt  
 6%
3. haben immer einen pathologischen Befund in der Echokardiografie, wenn eine kardiale Ursache vorliegt  
 0%
4. können einen erhöhten arteriellen Sauerstoffpartialdruck (pO<sub>2</sub>) haben  
 90%

